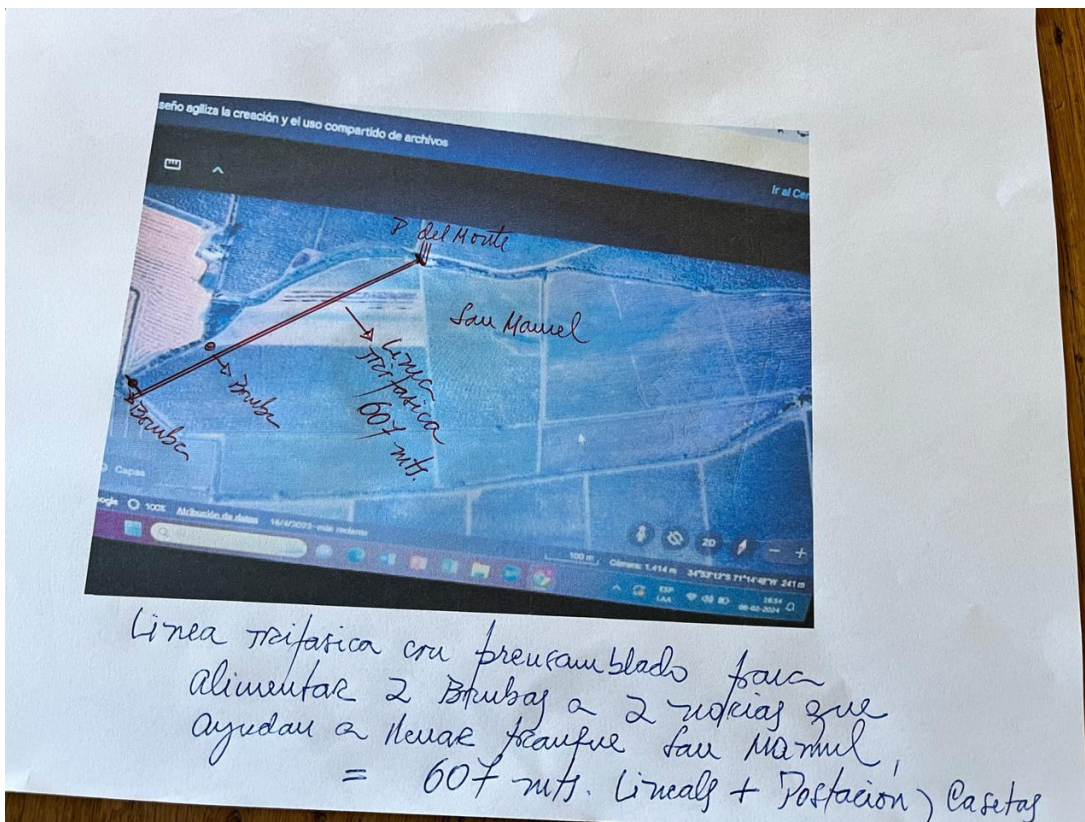

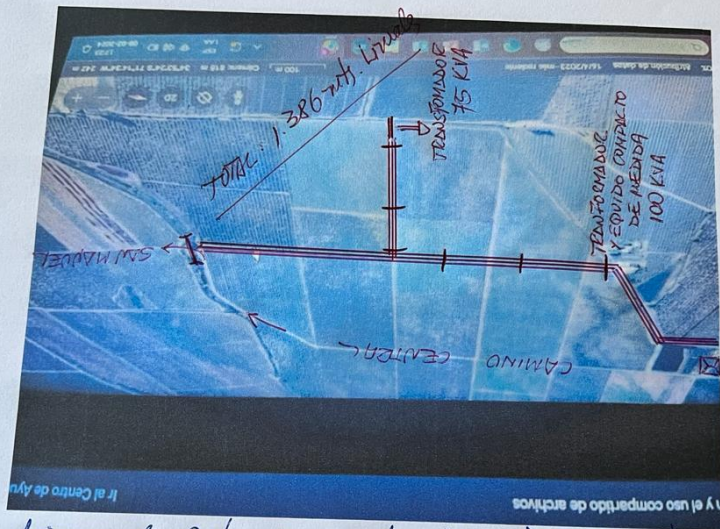
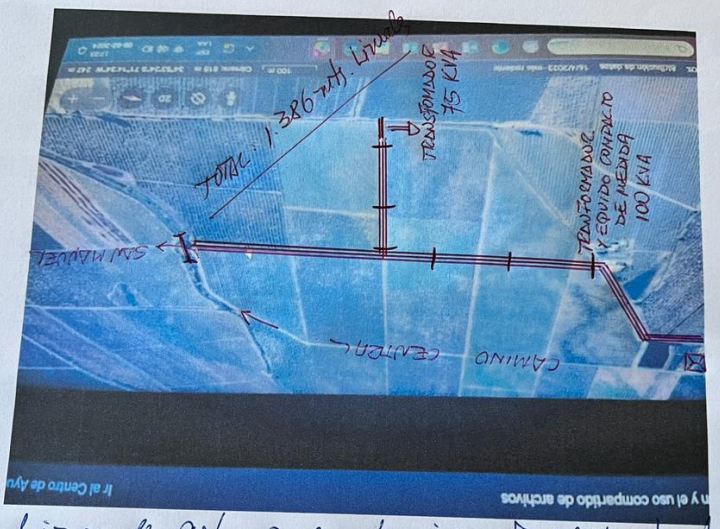


ANEXO 16 - Instalaciones Eléctricas





Línea de alta que atraviesa D. del Monte, para
 alimentar (Patio Laya) 2 casita, Kiezp - estafeta Pulverizador
 + en diagonal sale otra línea de alta, hacia Poto
 Subestaciones de 60 kV + otra casita Kiezp. -
 = 1.386 mt. Lineales + Postación, cajas automáticas
 , otros...



Línea de alta que atraviesa D. del Monte, para
 alimentar (Patio Laya) 2 casita, Kiezp - estafeta Pulverizador
 + en diagonal sale otra línea de alta, hacia Poto
 Subestaciones de 60 kV + otra casita Kiezp. -
 = 1.386 mt. Lineales + Postación, cajas automáticas
 , otros...





















